

Filtreler (Dilimleyiciler)

Ağrı

2026-Mart



Ağrı

2026 Mart



Tesis İstatistikleri*

Toplam Tesis Sayısı



98

İşletme, Yatırım &
Basit Konaklama

Toplam Oda Sayısı



2,847

Mevcut Kapasite

Toplam Yatak Kapasitesi



4,791

Mevcut Kapasite

Tesis Sayısı ve Yatak Kapasitesi (Belge Türüne Göre)

Belge Türü	Tesis Sayısı	Oda Sayısı	Yatak Sayısı
Turizm İşletmesi Belgesi	51	1,359	2,716
Basit Konaklama	47	1,488	2,075
Toplam	98	2,847	4,791

Tesis Sayısı ve Yatak Kapasitesi (Tesis Sınıfına Göre)

Tesis Sınıfı	Tesis Sayısı	Oda Sayısı	Yatak Sayısı
1 Yıldızlı	2	47	94
2 Yıldızlı	2	70	140
3 Yıldızlı	4	156	316
4 Yıldızlı	1	89	178
Diğer	89	2,485	4,063
Toplam	98	2,847	4,791

*Tesis istatistikleri, 2025 yıl sonu Bakanlık resmî istatistikleri esas alınarak hazırlanmıştır. (YİGM Resmî İstatistikleri, erişim tarihi: 21 Mayıs 2026)

Filtreler (Dilimleyiciler)

Ağrı

2026-Mart



Ağrı

2026 Mart



Konaklama Verileri

Tesise Geliş

Tür	2026 (Ocak-Mart)	2025 (Ocak-Mart)	Değişim (%)
Yabancı	1,777	1,933	-%8.07
Yerli	45,523	29,345	%55.13
Toplam	47,300	31,278	%51.22

Tesise Geliş

Tür	2025	2024	Değişim (%)
Yabancı	20,519	22,842	-%10.17
Yerli	187,047	36,357	%414.47
Toplam	207,566	59,199	%250.62

Tesise Geliş (Yabancı)

2026 (Ocak-Mart)

Ülke	#	Tesise Geliş	Toplam %
İran	1	1,440	%81.04
Belçika	2	45	%2.53
Almanya	3	40	%2.25
Çin Halk Cumhuriyeti	4	20	%1.13
Endonezya	5	19	%1.07
Azerbaycan	6	14	%0.79
Kenya	7	11	%0.62
Mali	8	10	%0.56
Beyaz Rusya (Belarus)	9	9	%0.51
İngiltere (Birleşik Krallık)	10	9	%0.51
Diğer		160	%9.00
Toplam		1,777	%100.00

2025 (Ocak-Mart)

Ülke	#	Tesise Geliş	Toplam %
İran	1	1,207	%62.44
Azerbaycan	2	196	%10.14
İtalya	3	171	%8.85
Brezilya	4	54	%2.79
Fransa	5	48	%2.48
Almanya	6	47	%2.43
İsveç	7	36	%1.86
Hollanda	8	35	%1.81
Irak	9	25	%1.29
İsviçre	10	25	%1.29
Diğer		89	%4.60
Toplam		1,933	%100.00

Filtreler (Dilimleyiciler)

Ağrı

2026-Mart



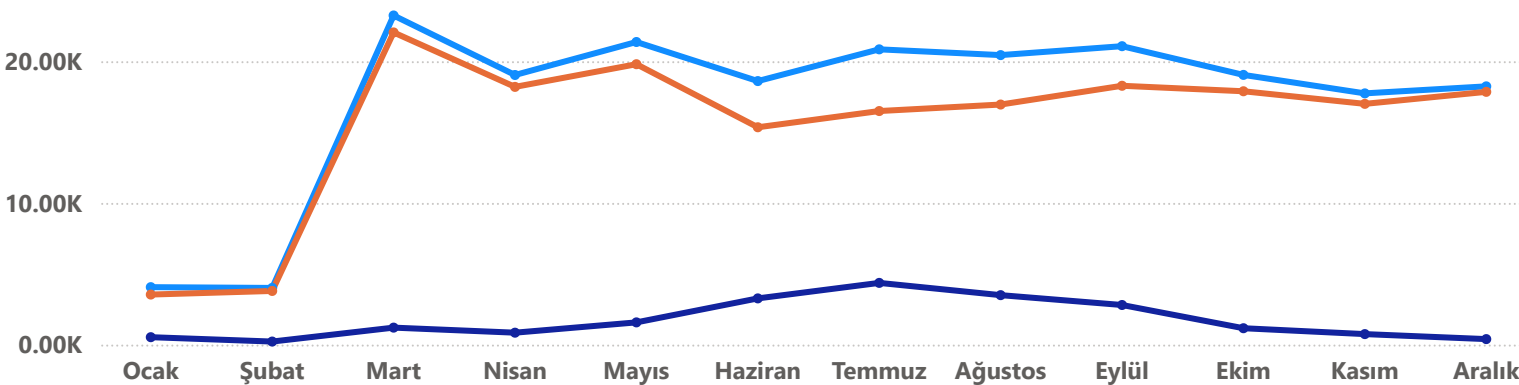
Ağrı

2026 Mart



Ağrı Tesise Geliş Aylık Değişim (2025)

● Toplam ● Yabancı ● Yerli



	Ocak	Şubat	Mart	Nisan	Mayıs	Haziran	Temmuz	Ağustos	Eylül	Ekim	Kasım	Aralık	Toplam
Toplam	4,053	3,999	23,226	19,026	21,354	18,597	20,836	20,430	21,059	19,033	17,729	18,224	207,566
Yabancı	522	214	1,197	840	1,567	3,260	4,354	3,489	2,794	1,155	740	387	20,519
Yerli	3,531	3,785	22,029	18,186	19,787	15,337	16,482	16,941	18,265	17,878	16,989	17,837	187,047
Doluluk Oranı (%)	%29.02	%25.78	%25.78	%38.34	%39.08	%28.87	%30.45	%27.63	%33.47	%32.89	%31.91	%33.73	%31.41

Uçuş Verileri (Gelen Yolcu)*

Yurt İçi ve Uluslararası Uçuşlar Özet Tablosu

Uçuş Türü	2025	2026
Yurtiçi Uçuşlar	842,897	1,111,234
Uluslararası Uçuşlar	1,348	1,813
Toplam	844,245	1,113,047

Van Ferit Melen Havalimanı

Ülke (Departure/Kalkış)	#	2025	2026
Türkiye	1	625,057	890,758
Saudi Arabia	2	1,159	1,813
Toplam		626,216	892,571

Ağrı Ahmed-i Hani Havalimanı

Ülke (Departure/Kalkış)	#	2025	2026
Türkiye	1	217,840	220,476
Saudi Arabia	2	189	0
Toplam		218,029	220,476


*Tablo Uluslararası Hava Taşımacılığı Birliği (IATA) kapasite verilerine göre hazırlanmıştır. Rakamlar sadece tarifeli seferleri kapsamaktadır.

TGA Ağrı İl Tanıtım Faaliyetleri Durum Güncellemesi (2025 -2026)


İl Tanıtım ve Geliştirme Programı (İTGP) Çalışmaları

İTGP Kurulu	Toplam 8 Kurul toplantısı yapılmıştır.
Son Toplantı Tarihi	10 Mart 2026
2026 (Ocak-Mart)	1 Kurul toplantısı yapılmıştır.
2026 Planlanan	Haziran ayında kurul toplantısı yapılması planlanmaktadır.
2025	2 Kurul toplantısı yapılmıştır.


Strateji Çalışmaları


Strateji Çalışması	Durum
 Turizm Master Planı	Bulunmamaktadır
Turizm Geliştirme Yol Haritası	Kapadokya Üniversitesi ve İl Kurulu iş birliğinde Ağustos 2023 tarihinde tamamlanmıştır.

Sosyal Medya


Go Türkiye*	Paylaşım	Gösterim
 2026 (Ocak-Mart)	4 paylaşım yapılmıştır.	1.945.899
2025	6 paylaşım yapılmıştır.	230.505

*Veriler; Instagram, X, TikTok, Facebook ve YouTube mecralarındaki toplam paylaşımları içermektedir.

Gezsen Türkiye - Instagram	Paylaşım	Gösterim
 2026 (Ocak-Mart)	-	-
2025	2 paylaşım yapılmıştır.	32.056

Go & Gezsen - Instagram	Takipçi Sayısı	Hesap Açılış Tarihi
 Go Ağrı	2.259	09.03.2023
Gezsen Ağrı	3.955	05.12.2022

Go Türkiye Ağrı Trafik Kampanyası

ağrı.goturkiye.com	Ülke	Gösterim
 2026 (Ocak-Mart)	14 ülkede	566 Bin
2025	15 ülkede	6.8 Milyon

Ağırlama Çalışmaları

Etkinlik & Ağırlama	Etkinlik Sayısı	Ülke	Basın & Influencer & B2B
2026 (Ocak-Mart) Yabancı	-		
2026 (Ocak-Mart) Yerli			
2026 Planlanan Yabancı			
2026 Planlanan Yerli			
2025 Yabancı	1 Etkinlik	1 Ülkeden	5 Yabancı Influencer
2025 Yerli	1 Etkinlik	-	3 Yerli Influencer

Marka İletişim Çalışmaları

Global Kanallar		
Yıl	Açıklama	Mecra
2026 (Ocak- Mart)		
2026 Planlanan		
2025	22 Mayıs 2025 tarihinde yayınlanan ve Türkiye'nin öne çıkan yürüyüş rotalarını tanıtan "From wilderness trails to village visits: Türkiye's top hikes" başlıklı makede, 5.137 metre yüksekliğiyle deneyimli dağcılar için zorlu bir tırmanış noktası olarak öne çıkan Ağrı Dağı'nın dağcılık turizmi açısından önemine değinilerek Ağrı iline yer verilmiştir.	EURONEWS EURONEWS.TRAVEL EURONEWS.CULTURE